



nielsen

# 기회 불평등에 대한 국민인식 조사 최종 보고서



Prepared by The Nielsen Company  
June, 2015

# CONTENTS

- 1 국민인식 조사 결과 요약 >
- 2 주제 선정 조사 개요 >
- 3 국민인식 조사 개요 >
- 4 국민인식 조사 결과 분석 >



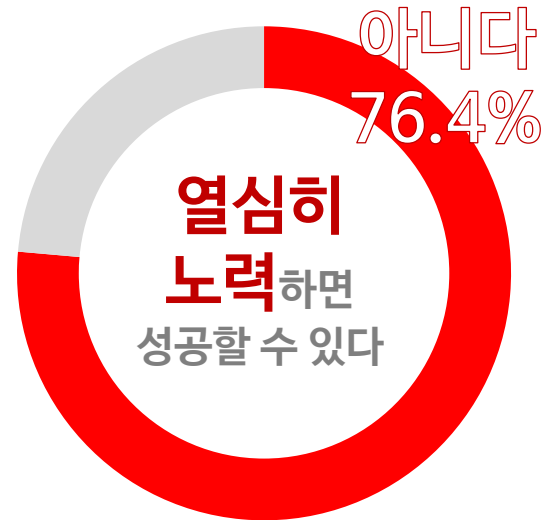
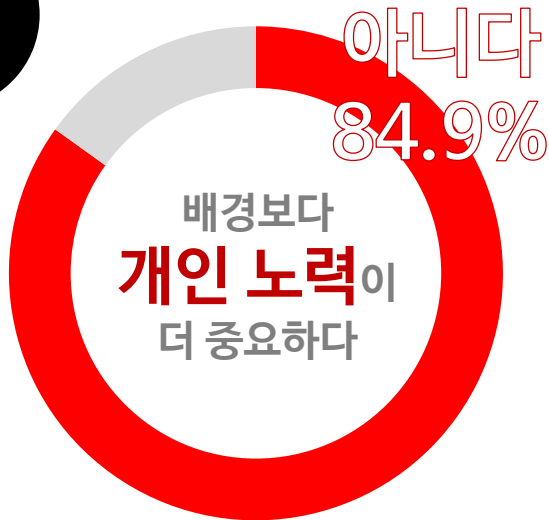
1

## 국민인식 조사 결과 요약



## 10명 중 8명은 성공하기 위해 개인의 노력보다 **배경이 더** 중요하다고 인식

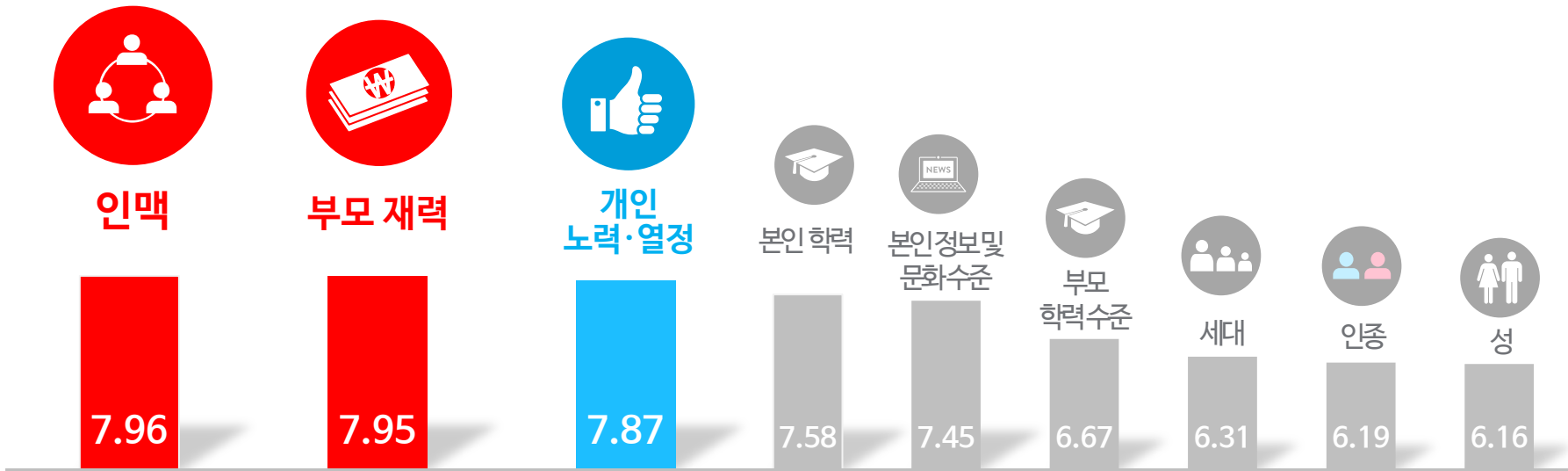
### 10명 중 7명은 열심히 노력한다고 성공할 수 있는 것은 아니라고 인식



(19세 이상 성인 남녀 1,000명 기준)

# 1 국민인식 조사 요약

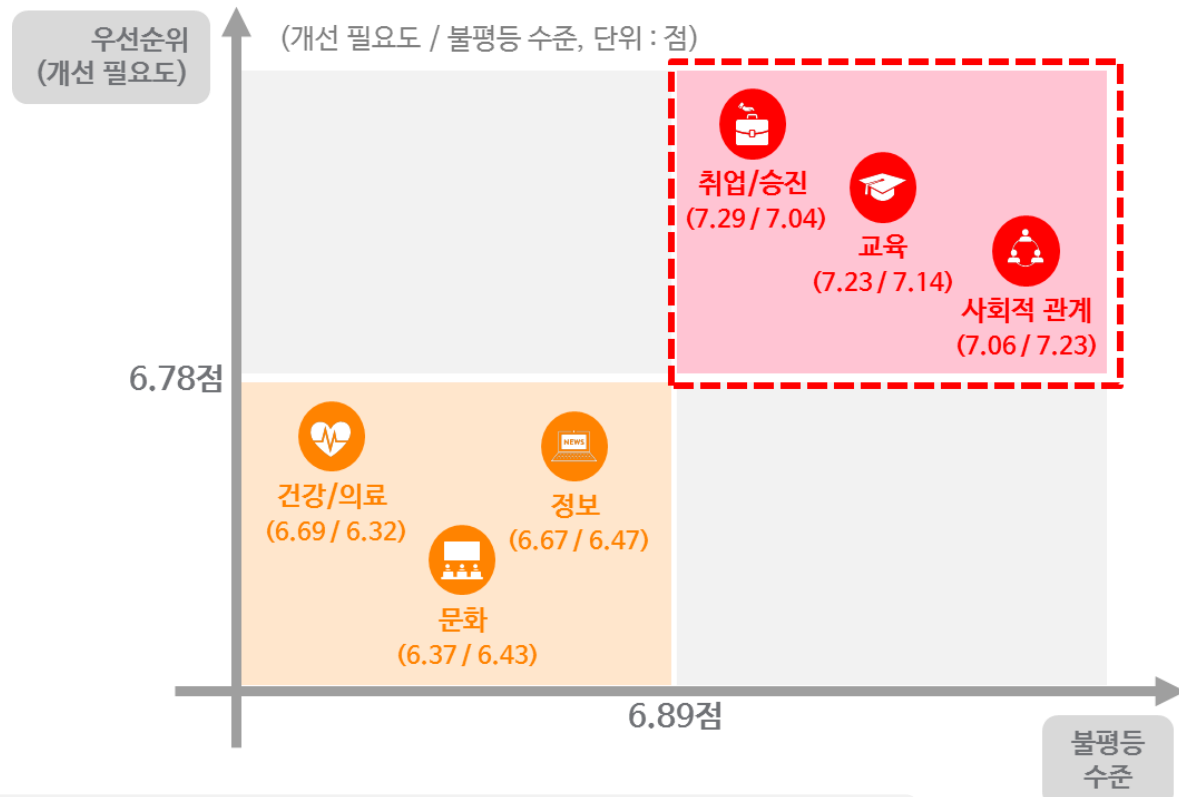
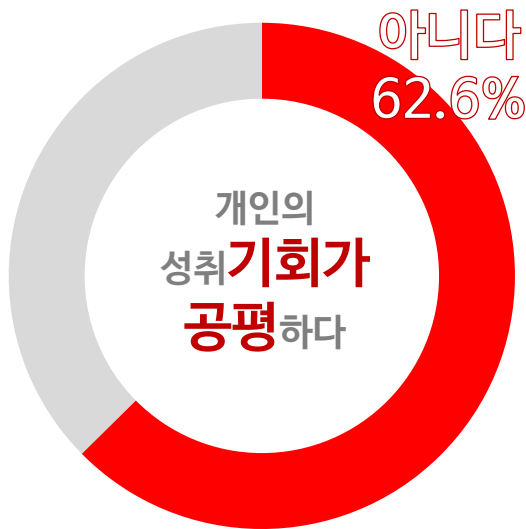
한국사회에서 개인의 성공을 위해서는 **인맥, 부모 재력**이 가장 중요하며,  
그 다음으로 개인의 노력과 열정이 중요하다고 인식



(필요도, 단위 : 10점 만점)

## 10명 중 6명은 한국사회의 개인 성취 기회가 공평하지 않다고 응답

여러 분야의 기회 불평등 중에서, '취업/승진', '교육', '사회적 관계' 분야의 불평등 수준이 높다는 인식 확인



기회 불평등에 대한 인식수준과 기회 불평등 개선 필요도를 합산한 점수는 '교육' 분야가 가장 높게 확인



2

## 주제 선정 조사 개요




## 목적

기회 불평등을 해소할 수 있는 프로젝트를 진행하기 위해,

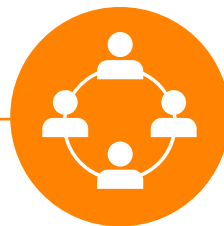
- ✓ 우리 사회의 전반적인 기회 불평등 인식 수준을 파악하고,
- ✓ 우선적으로 해소해야 할 기회 불평등 분야에 대한 국민 인식을 파악하기 위해 실시

## 절차



### Expert Interview

- 학계, 단체 등 유관분야 대상
- 관련 사회적 논의 취합
- 우리 사회 최선결 과제와 구체성 확보 방안 청취



### Subject Expert Interview

- 각 주제별 전문가 대상
- 앞서 나온 대주제에 대해 소주제 추출



### People Survey

- 국민 대상(1,000명)
- 우리사회 기회 불평등 수준/ 주제별 우선순위 등 파악

사회적 논의 취합 및 구체화

주제별 장벽 및 실효성 점검

국민 인식 확인



### 1단계 : 불평등 연구자 심층 인터뷰 개요

#### 조사대상

- 국내 불평등 연구자 6명 (관련 학과 대학교수 및 관련 분야 연구진 등)

#### 조사방법

- 1:1 심층 인터뷰 (In-depth Interview)

#### 조사시기

- 2015년 3월 11일 ~ 3월 20일

### 심층 인터뷰 결과 : 주요 기회 불평등 6개 영역 선정



#### 교육

- 교육은 계층 이동의 열쇠로, 기회격차 해소의 출발점
- 사교육 관련 기회 불평등 심각한 상황



#### 문화

- 교육과 연결되어, 문화 향유 격차가 크게 부각
- 접근성 뿐만 아니라 이해·감성 능력 격차 고려 필요



#### 건강/의료

- 소득, 지역 등에 따라 건강관리와 의료서비스 접근 격차 존재
- 성장기·노년기에 특히 중요



#### 취업/승진

- 소득 불평등 발생의 직접적인 원인
- 생애주기를 고려할 때 중요한 기회 불평등 요소



#### 사회적 관계

- 인맥을 중요시 하는 한국사회에서 중요한 불평등 요소로 작용
- 행복이라는 주관적 측면에도 영향



#### 정보

- 지식기반 사회에서 성취에 영향을 주는 중요 요소
- 지역, 연령 등에 따른 도서관, 정보기기 등의 접근 격차 여전히 존재

### 2단계 : 주제별 연구자 서면 인터뷰 개요

조사대상

- 대주제 6개 영역 연구자 24명 (대학교수, 정부·민간 연구원, 시민단체 활동가, 언론인 등)

조사방법

- 이메일을 통한 서면 인터뷰 (E-mail Interview)

조사시기

- 2015년 4월 10일 ~ 4월 21일

### 서면 인터뷰 결과 : 6개 영역별 기회 불평등 세부 주제 도출



교육

- ✓ 사회경제적 수준에 따른 사교육 기회 불평등
- ✓ 사회경제적 수준에 따른 진로선택 교육 기회 불평등
- ✓ 도시와 농촌 등 지역에 따른 교육 기회 불평등
- ✓ 탈북, 다문화 등 취약계층의 교육 기회 불평등
- ✓ 노동환경에 따른 직장인 재교육 기회 불평등
- ✓ 여성, 중장년·노년층을 위한 평생교육 기회 불평등<sup>1)</sup>



문화

- ✓ 사회경제적 수준에 따른 문화 활동 기회 불평등
- ✓ 도시와 농촌 등 지역에 따른 문화 활동 기회 불평등
- ✓ 장애인·고령자 등 이동 약자의 문화 활동 기회 불평등



건강/의료

- ✓ 사회경제적 수준에 따른 건강 기회 불평등
- ✓ 도시와 농촌 등 지역에 따른 보건 의료 인프라 불평등
- ✓ 취약계층 청소년의 정신적·신체적 건강 기회 불평등



취업/승진

- ✓ 학벌에 따른 취업·승진·임금 기회 불평등
- ✓ 여성의 취업·승진·임금 기회 불평등
- ✓ 외모·출신지역 등 업무외적 요소에 따른 취업·승진·임금 기회 불평등



사회적 관계

- ✓ 사회경제적 수준에 따른 인맥·사회적 관계 형성 기회 불평등
- ✓ 지역에 따른 인맥·사회적 관계 형성 기회 불평등
- ✓ 청소년의 지역공동체 활동 제한, 다문화 구성원의 정치적 참여 제한 등 정치사회 참여 기회 불평등



정보

- ✓ 사회경제적 수준에 따른 정보 획득 기회 불평등
- ✓ 도시와 농촌 등 지역에 따른 정보 획득 기회 불평등

※ 주1) : ‘여성, 중장년·노년층을 위한 평생교육 기회 불평등’ 주제는 “평생학습사회에서의 여성의 평생교육기회 격차분석” (2000년, 교육부), “〈경제광장〉 고령화의 충격과 신중년 고용” (2014-07-17, 헤럴드경제) 등 자료 검색을 통해 추가함

### 인터뷰 참여자

구분	이름/직책 (이름 가나다 순)	소속
1단계 : 심층 인터뷰 (총 6명)	구교준 교수	고려대학교 행정학과 (도시/지방행정 전공)
	서환주 교수	한양대학교 경상대학 (정보통신/기술경제, 거시경제학 전공)
	신광영 교수	중앙대학교 사회학과 (계급론, 조직사회학)
	양재진 교수	연세대학교 행정학과 (복지국가, 연금정책, 노인복지 주요 전공)
	등 총 6명	
2단계 : 서면 인터뷰 (총 24명)	김시용 대표	행복한교육실천모임
	김인순 전문연구원	한국여성정책연구원 평등사회연구센터
	이윤진 연구위원	육아정책연구소 육아지원연구팀
	이창곤 연구위원	전) 한겨레 사회정책연구소장
	정은주 부연구위원	한국청소년정책연구원 현안정책전략실
	한상엽 대표	위즈돔(서울시 지정 공유기업)
등 총 24명		



3

## 국민인식 조사 개요



# 1 국민인식 조사 개요

## 조사대상

- 국내 만 19세 이상 성인 남녀 (2015년 4월말 주민등록 기준)

## 조사도구

- 구조화된 설문지

## 조사방법

- 온라인 조사 (60대 이상은 전화조사 진행)

## 조사기간

- 2015년 5월 20일 ~ 26일

## 실사기관

- 닐슨컴퍼니코리아(유)

**모집단**

- 국내 만 19세 이상 성인 남녀 41,617,549 명 (2015년 4월말 주민등록 기준)

**표본크기**

- 1,000명

**표본추출방법**

- 성별, 연령별, 지역별 다단계 층화 후 단순 무작위 추출

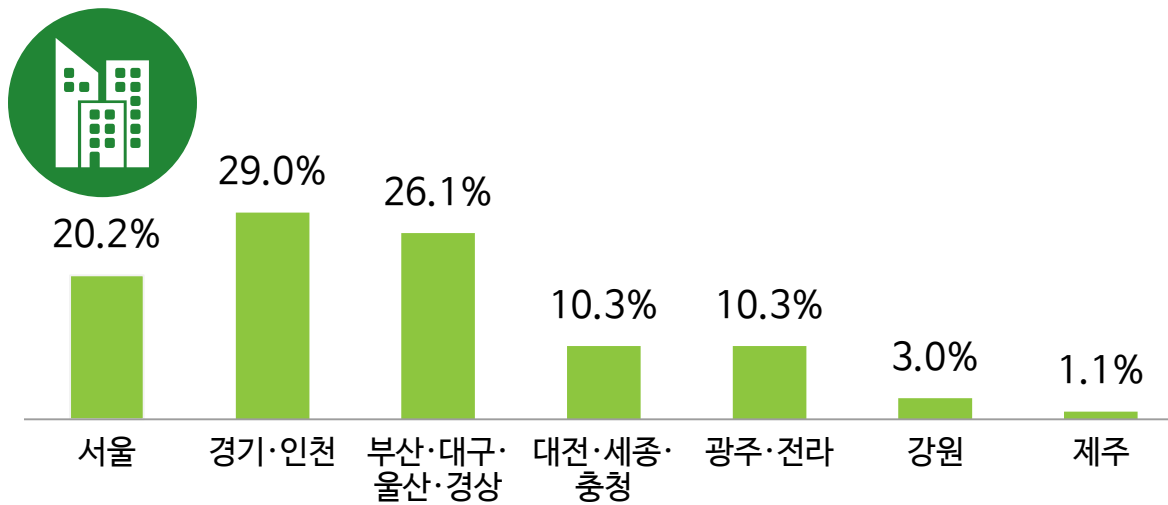
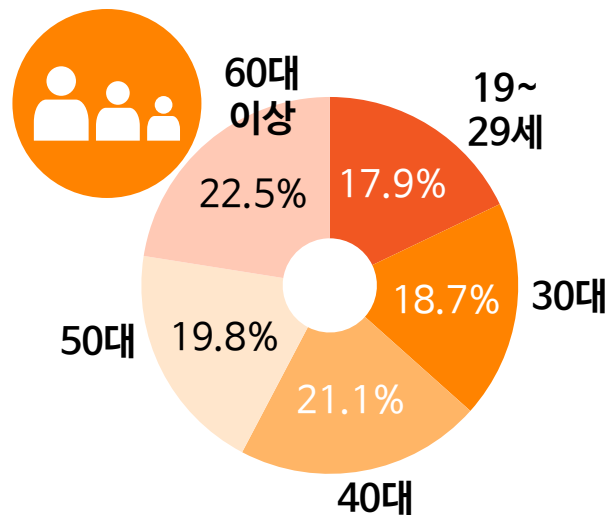
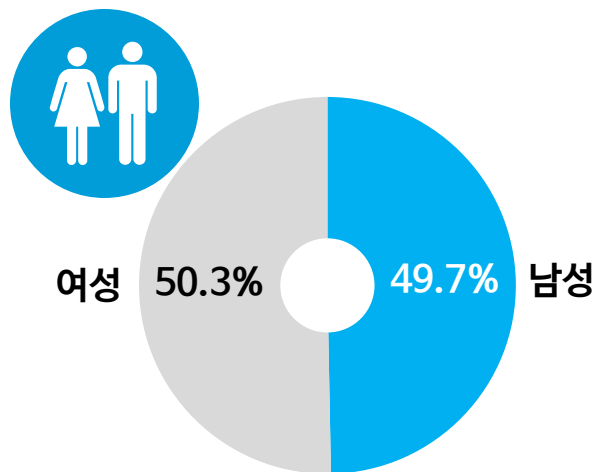
**표본오차**

- 95%의 신뢰수준에서  $\pm 3.10\%$

**[최종 할당]**

행정구역	남성					여성					전체
	19~29세	30~39세	40~49세	50~59세	60세 이상	19~29세	30~39세	40~49세	50~59세	60세 이상	
전국	93	95	108	101	100	86	92	103	97	125	1000
서울특별시	19	21	21	19	19	19	20	21	20	23	202
부산광역시	6	6	7	7	8	6	6	7	8	10	71
대구광역시	5	4	5	5	5	4	4	5	5	6	48
인천광역시	5	6	6	6	5	5	5	6	6	6	56
광주광역시	3	3	3	3	2	3	3	3	3	3	29
대전광역시	3	3	3	3	3	3	3	3	3	3	30
울산광역시	2	2	3	2	2	2	2	3	2	2	22
경기도	22	24	28	24	20	21	23	26	22	24	234
강원도	3	2	3	3	4	2	2	3	3	5	30
충청북도	3	3	3	3	3	2	3	3	3	4	30
세종·충남	4	4	5	4	5	3	4	4	4	6	43
전라북도	3	3	4	4	4	3	3	3	3	6	36
전라남도	3	3	4	4	5	3	3	3	3	7	38
경상북도	5	4	5	6	7	4	4	5	5	9	54
경상남도	6	6	7	7	7	5	6	7	6	9	66
제주특별자치도	1	1	1	1	1	1	1	1	1	2	11

### 전국 19세 이상 성인 성별, 연령별, 지역별 전체 인구비율 고려 표본추출 실시



## 한국 사회 기회 불평등과 결과 불평등에 대한 인식 항목

### [개인의 노력과 성취 대한 인식]

- ✓ 사회경제적 성취 요인(개인 노력)에 대한 인식
- ✓ 본인의 노력과 현재 본인 사회경제적 상황에 대한 인식
- ✓ 한국사회에서 개인의 노력을 통한 성공 가능성에 대한 인식
- ✓ 한국사회의 성공에 있어 사회경제적 배경과 개인 노력의 중요성 비교 인식

### [개인 성공의 중요 조건]

- ✓ 가족배경 - 부모의 경제 수준 중요도
- ✓ 가족배경 - 부모의 학력 수준 중요도
- ✓ 본인 노력 - 본인의 학력 중요도
- ✓ 본인 노력 - 본인의 열정과 노력 중요도
- ✓ 사회 자본 - 사회적 인맥 중요도
- ✓ 사회 자본 - 정보 및 문화수준 중요도
- ✓ 귀속 집단 - 성별 중요도
- ✓ 귀속 집단 - 세대(전후세대, IMF 세대 등) 중요도
- ✓ 귀속 집단 - 인종(한국인 vs 외국인 등) 중요도

### [한국사회 기회 균등 수준]

- ✓ 한국사회 개인의 사회경제적 성취기회 균등 수준

### [개인 노력과 기회 불평등 수용 인식]

- ✓ 개인의 선택, 노력의 차이로 인한 결과의 불평등 수용 수준



## 대주제별 기회 불평등 수준과 해소 필요도 항목

### [분야별 기회 불평등 수준]

- ✓ 교육(공교육, 사교육 등 포함) 기회 불평등 수준
- ✓ 인맥 등 사회적 관계의 기회 불평등 수준
- ✓ 취업과 진급의 기회 불평등 수준
- ✓ 여행/공연 등 문화 활동의 기회 불평등 수준
- ✓ 건강(검진, 운동, 민간의료서비스 등 포함) 관리의 기회 불평등 수준
- ✓ 정보(양질의 정보 등) 획득의 기회 불평등 수준

### [분야별 기회 불평등 해소 필요도]

- ✓ 교육(공교육, 사교육 등 포함) 기회 불평등 해소 필요도
- ✓ 인맥 등 사회적 관계의 기회 불평등 해소 필요도
- ✓ 취업과 진급의 기회 불평등 해소 필요도
- ✓ 여행/공연 등 문화 활동의 기회 불평등 해소 필요도
- ✓ 건강(검진, 운동, 민간의료서비스 등 포함) 관리의 기회 불평등 해소 필요도
- ✓ 정보(양질의 정보 등) 획득의 기회 불평등 해소 필요도

## 세부주제별 기회 불평등 해소 필요도 항목

### 교육 분야

- ✓ 부모의 사회경제적 수준에 따른 사교육 기회 불평등
- ✓ 부모의 사회경제적 수준에 따른 진로선택 기회 불평등
- ✓ 도시와 농촌 등 지역에 따른 공교육 기회 불평등
- ✓ 탈북, 다문화 등 취약계층의 교육 기회 불평등
- ✓ 노동환경에 따른 직장인 재교육 기회 불평등
- ✓ 경력단절 여성을 위한 평생교육 기회 불평등
- ✓ 중장년·노년층을 위한 평생교육 기회 불평등

### 사회적 관계

- ✓ 사회경제적 수준에 따른 인맥·사회적 관계 형성 기회 불평등
- ✓ 도시와 농촌 등 지역에 따른 인맥·사회적 관계 형성 기회 불평등
- ✓ 청소년의 지역공동체 활동 제한, 다문화 구성원의 정치적 참여 제한 등 정치사회 참여 기회 불평등

### 취업/승진 분야

- ✓ 학벌에 따른 취업·승진·임금 기회 불평등
- ✓ 여성의 취업·승진·임금 기회 불평등
- ✓ 외모·출신지역 등 업무외적 요소에 따른 취업, 승진, 임금 기회 불평등

### 문화 분야

- ✓ 사회경제적 수준에 따른 문화 활동 기회 불평등
- ✓ 도시와 농촌 등 지역에 따른 문화 활동 기회 불평등
- ✓ 장애인·고령자 등 이동 약자의 문화 활동 기회 불평등

### 건강 분야

- ✓ 사회경제적 수준에 따른 건강 기회 불평등
- ✓ 도시와 농촌 등 지역에 따른 보건 의료 인프라 불평등
- ✓ 학교 밖 청소년의 건강 서비스 혜택 소외, 한부모 가정의 정신건강 관리 기회 부족 등 취약계층 청소년의 정신적·신체적 건강 기회 불평등

### 정보 분야

- ✓ 사회경제적 수준에 따른 정보 획득 기회 불평등
- ✓ 도시와 농촌 등 지역에 따른 정보 획득 기회 불평등



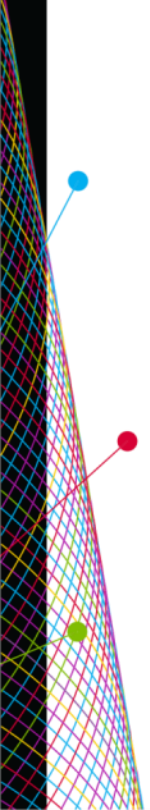
4

## 국민인식 조사 결과 분석



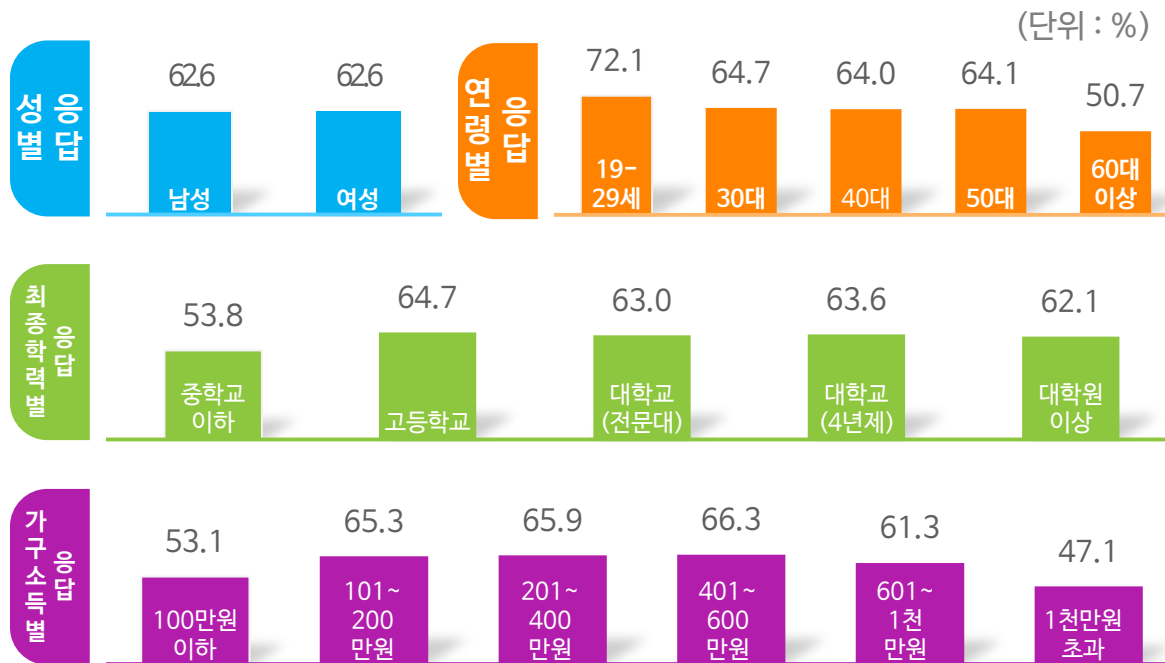
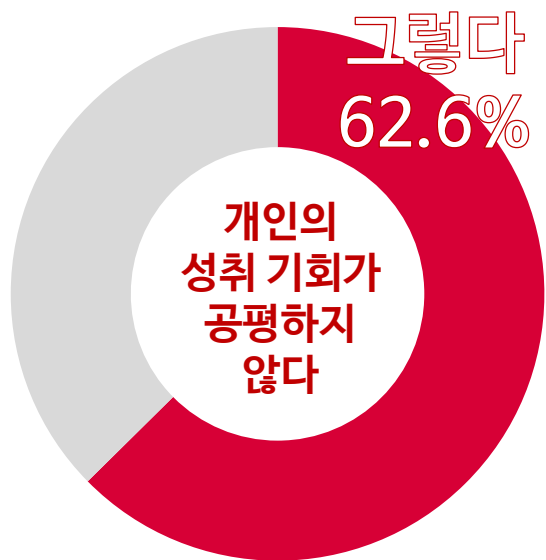
# Part 01 기회 불평등에 대한 인식 분석

---



## 10명 중 6명은 한국사회의 개인 성취 기회가 공평하지 않다고 인식

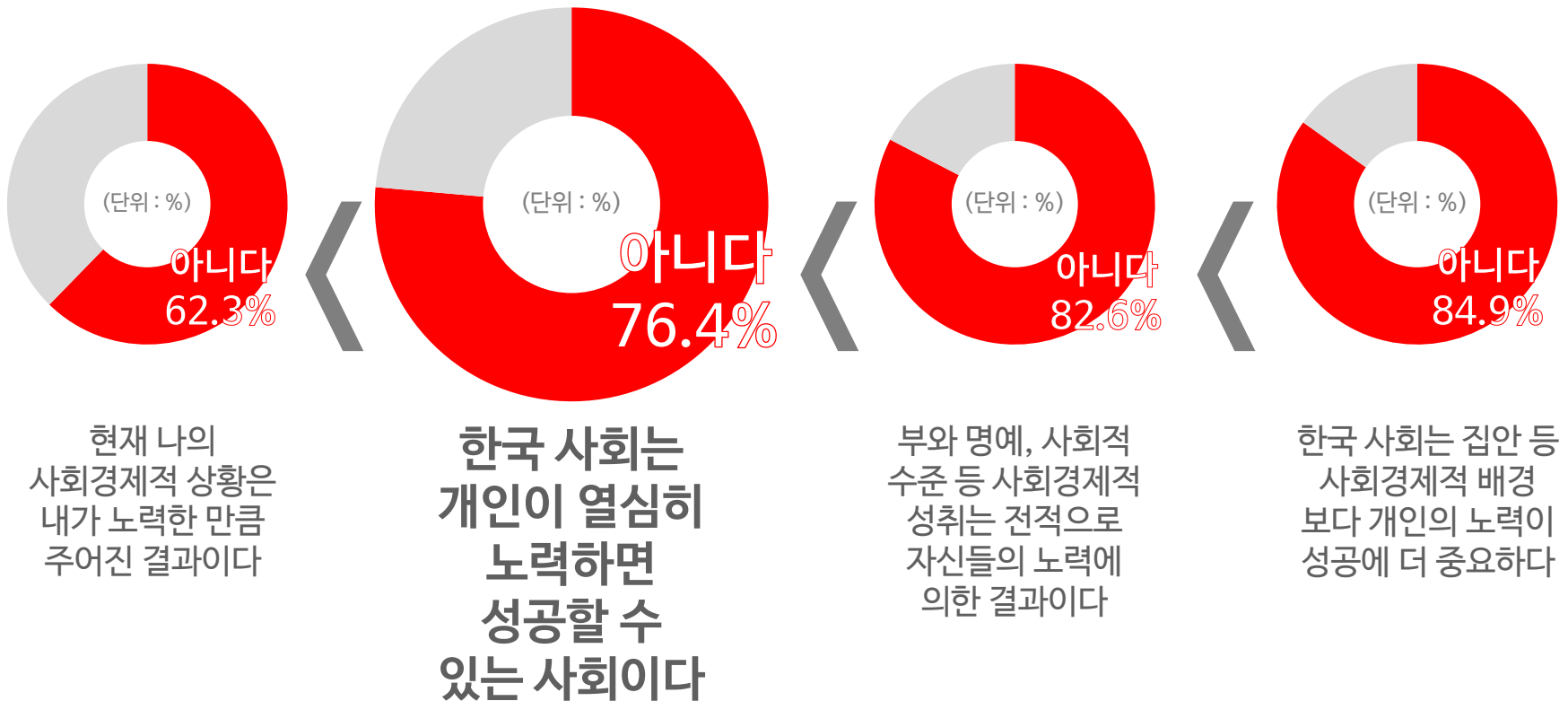
- 기회의 균등 수준에 대한 성별 차이는 나타나지 않았지만, 연령대가 낮을 수록 기회가 공평하지 않다고 인식하는 비율이 높음(20대 72.1% → 60대 이상 50.7%)
- 최종학력에서 '중학교 이하', 가구소득에서 '100만원 이하'의 경우 기회가 공평하지 않다고 응답한 비율이 상대적으로 낮음



Q. 귀하께서는 우리 사회에서 개인이 사회경제적 성취를 이루는데 기회가 얼마나 공평하게 보장되어 있다고 생각하십니까?

### 개인 노력만으로 성공할 수 있는 사회는 아니라는 응답은 76.4%

- 사회경제적 배경이 개인의 노력보다 중요하다는 응답이 84.9%, 사회경제적 성취는 개인 노력 결과가 아니라는 응답은 82.6%로, 응답자들은 한국사회에서 개인의 노력을 통한 성취 가능성에 다소 부정적임
- 현재 본인의 사회경제적 상황은 본인 노력의 결과가 아니라는 응답 비율은 62.3%로 상대적으로 낮음



현재 나의 사회경제적 상황은 내가 노력한 만큼 주어진 결과이다

한국 사회는 개인이 열심히 노력하면 성공할 수 있는 사회이다

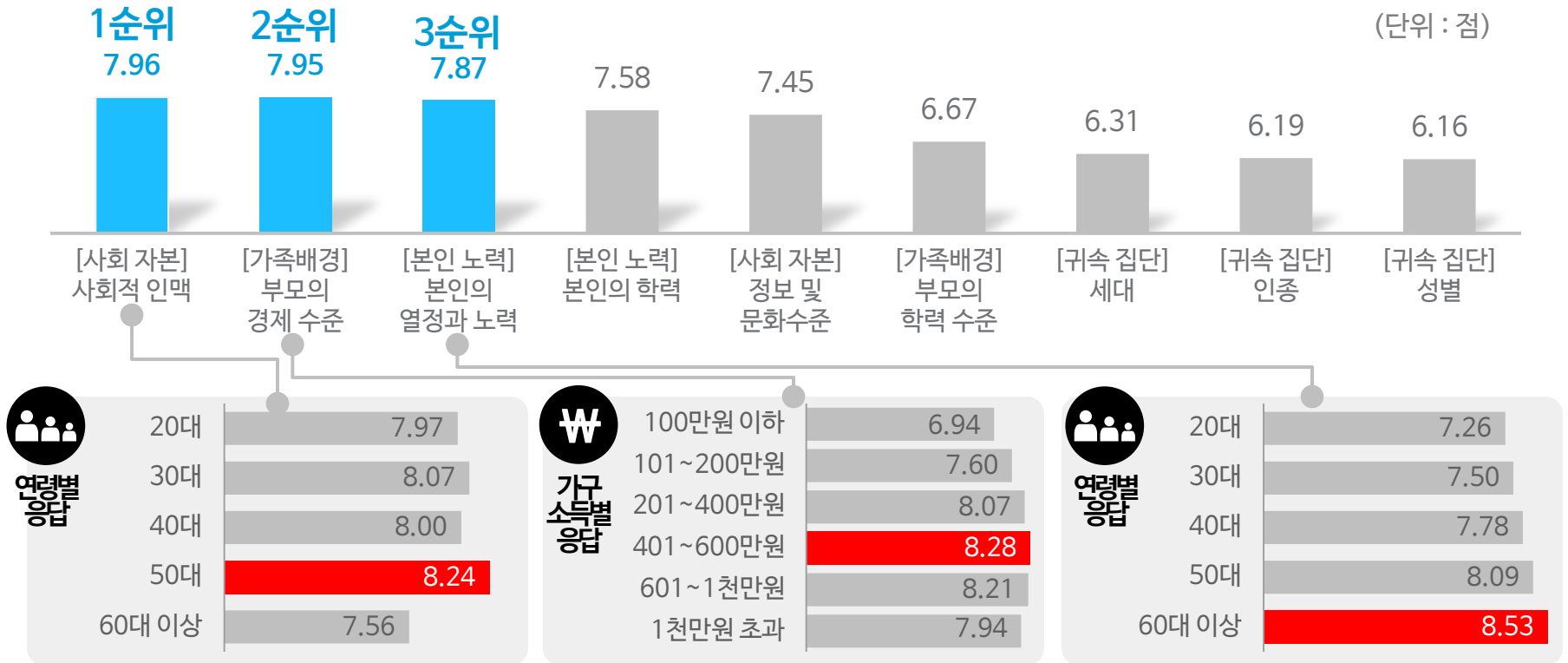
부와 명예, 사회적 수준 등 사회경제적 성취는 전적으로 자신들의 노력에 의한 결과이다

한국 사회는 집안 등 사회경제적 배경보다 개인의 노력이 성공에 더 중요하다

### 3 개인 성공의 조건

## 사회적 인맥(중요도 : 7.96점)이 개인 성공에서 가장 중요하다고 인식

- 그 다음으로 '부모의 경제적 수준' (7.95점)을 중요하다고 인식하고 있으며, '본인의 노력' 중요도도 7.87점으로 높게 나타남
- 반면 성, 세대, 인종 등 귀속집단의 중요도는 상대적으로 낮음

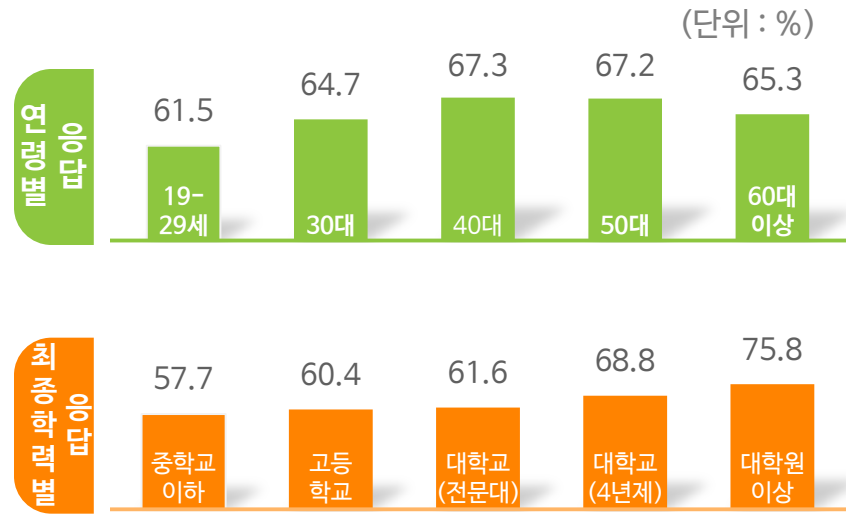
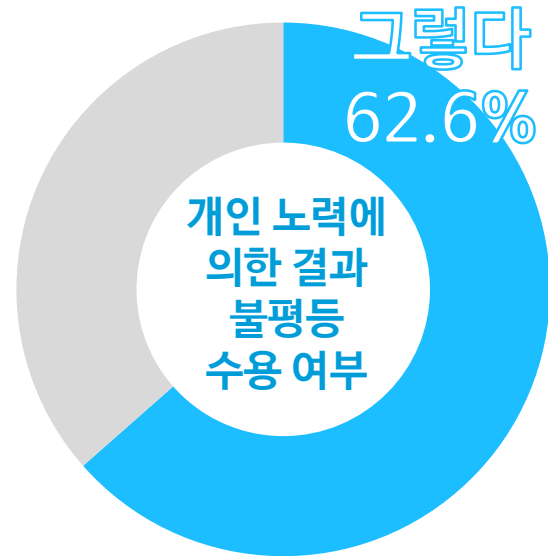


※ 아래 차트는 세부 요인과 관련된 응답자 특성을 기준으로 분석함. ('사회적 인맥' 요인은 생애단계에 따른 인식 차이를 고려하여 연령을 기준으로, '부모 경제적 수준' 요인은 가구소득별 특성을 기준으로 분석, '본인의 노력' 요인은 세대 간 인식 차이를 고려하여 연령을 기준으로 분석)

Q. 우리 사회에서 다음의 각 항목이 개인의 성공에 얼마나 중요하다고 생각하십니까?

## 개인의 선택·노력 차이로 인한 결과 불평등은 수용해야 한다는 응답은 62.6%

- 60대를 제외할 경우 연령대가 높을 수록, 기회의 차별이 없다면 개인의 노력 차이로 인한 결과 불평등은 수용해야 한다는 응답 비율이 높음 (20대 61.5점 → 50대 67.2점)
- 학력 수준 또한 높을 수록 개인의 노력 차이로 인한 결과 불평등은 수용해야 한다는 응답 비율이 높게 나타남 (중학교 이하 57.7점 → 대학원 이상 75.8점)



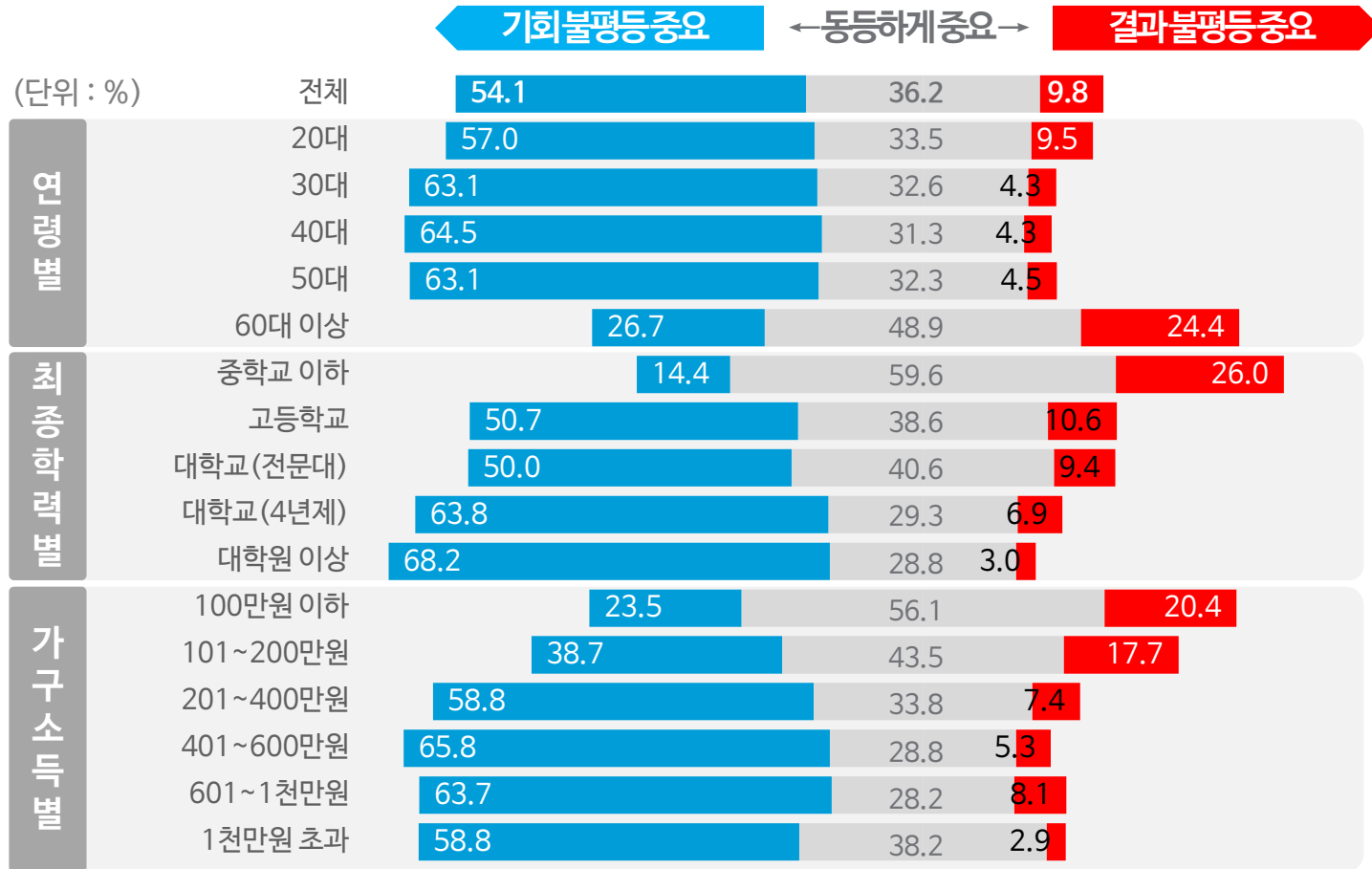
Q. 귀하께서는 사회적 배경 등 기회로 인한 차별이 없다면, 개인의 선택, 노력의 차이로 인한 결과의 불평등은 받아들여야 한다고 생각하십니까?



# 5 기회불평등 vs 결과 불평등

## 기회 불평등 해소가 중요하다는 응답이 90.3%

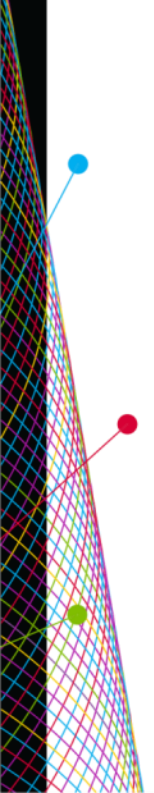
- 기회 불평등 해소가 결과 불평등 해소보다 중요하다는 응답은 54.1%, 동등하게 중요하다는 응답은 36.2%로 90.3%가 기회 불평등 해소의 중요성을 인식



Q. 귀하께서는 우리 사회에서 기회의 불평등을 해소하는 것과 결과의 불평등을 해소하는 것 중 무엇이 더 중요하다고 생각하십니까?

# Part 02 기회 불평등 주요 대주제 분석

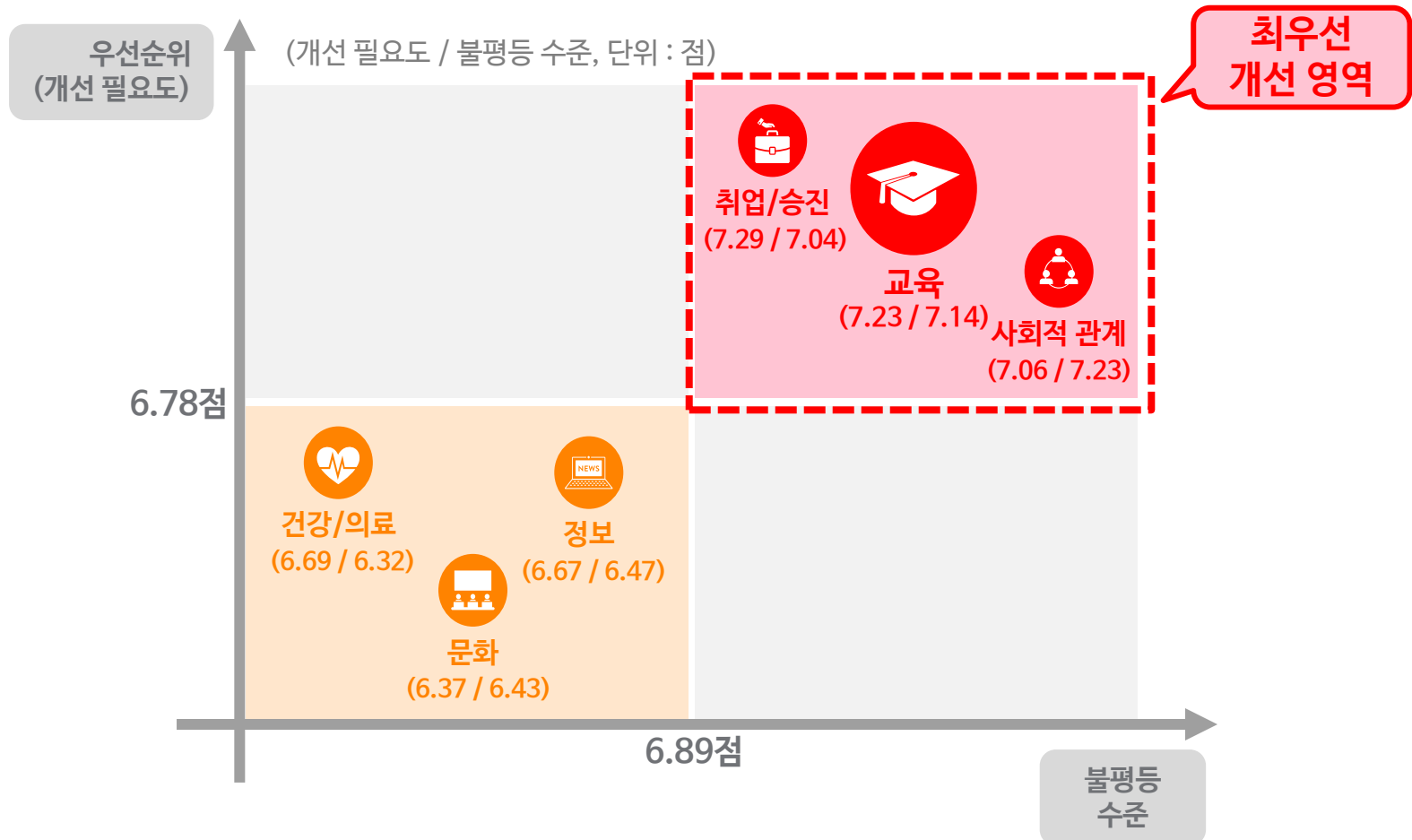
---



# 1 6개 대주제 Matrix 분석

## ‘취업/승진’, ‘교육’, ‘사회적 관계’ 3개 기회 불평등 분야가 최우선 개선 분야

- ‘취업/승진’, ‘교육’, ‘사회적 관계’ 3개 분야가 기회 불평등 수준이 높은 동시에 개선 필요도가 높아, 최우선 개선 분야로 나타남



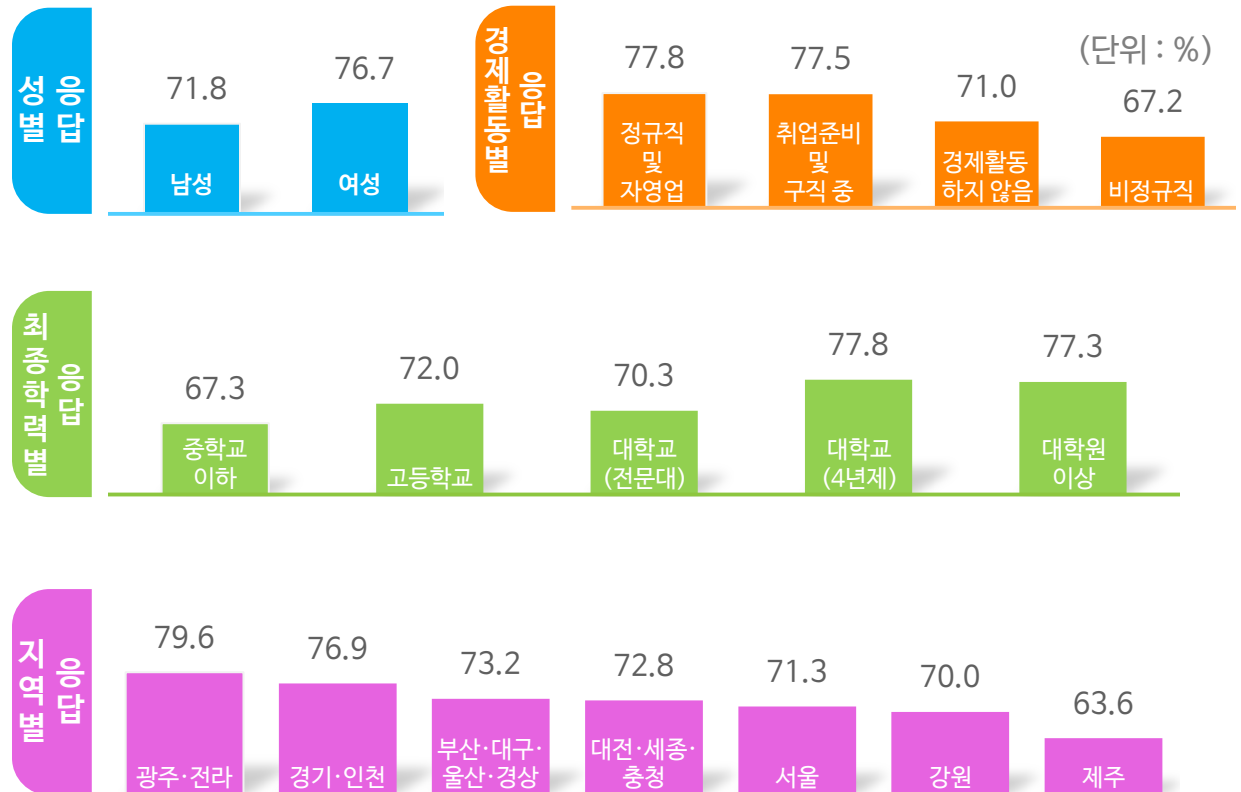
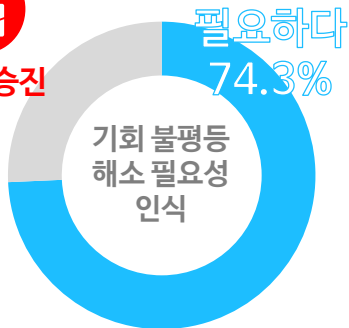
기회 불평등에 대한 인식수준과 기회 불평등 개선 필요도를 합산한 점수는 ‘교육’ 분야가 가장 높게 확인

### ‘취업/승진’ 분야 기회 불평등 해소가 필요하다는 응답은 74.3%

- 남성(71.8%) 보다 여성(76.7%)에서 ‘취업/승진’ 기회 불평등 해소가 필요하다는 응답 비율이 높음
- 경제활동 상태의 경우 ‘정규직 및 자영업’ (77.8%), 최종학력의 경우 ‘대학교(4년제)’ (77.8%), 거주 지역의 경우 ‘광주·전라’ (79.6%)에서 취업/승진 분야 기회 불평등 해소가 필요하다는 응답 비율이 높게 나타남



취업/승진



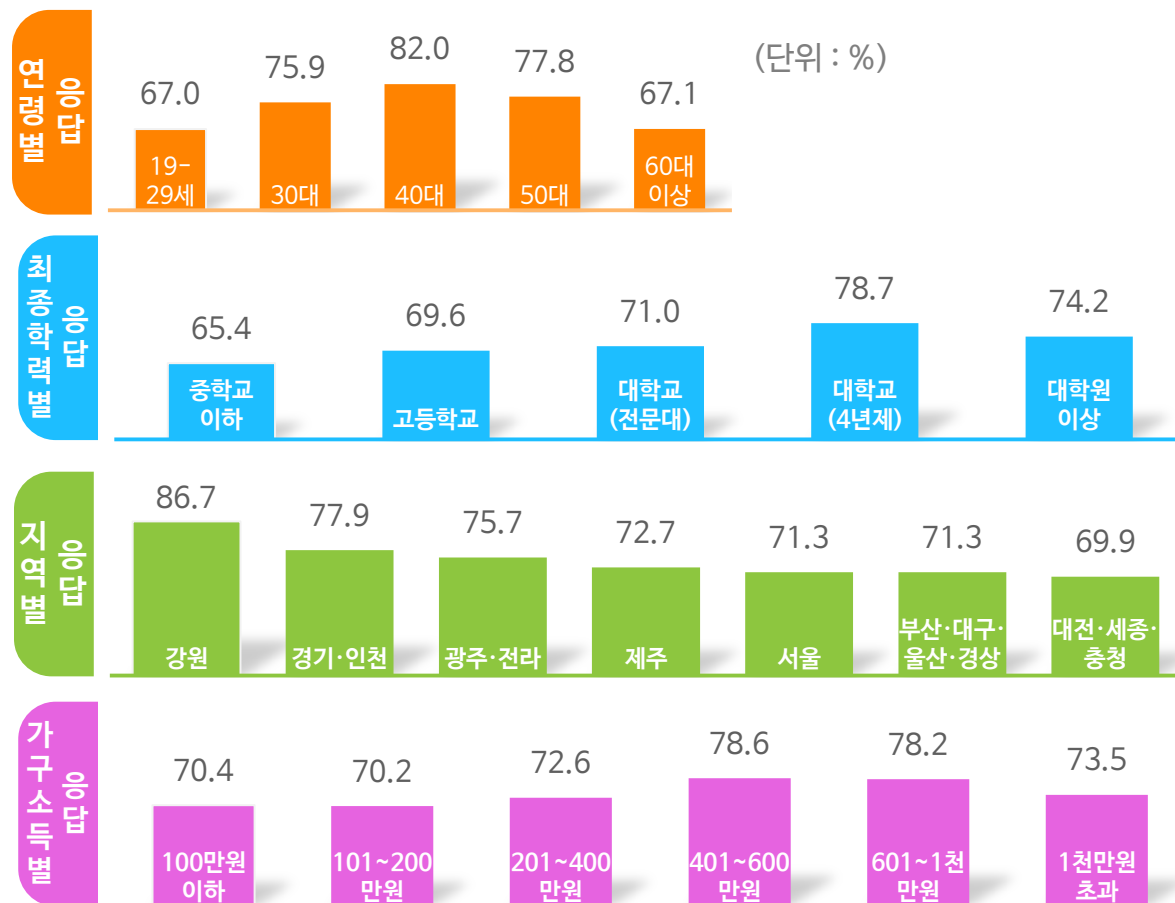
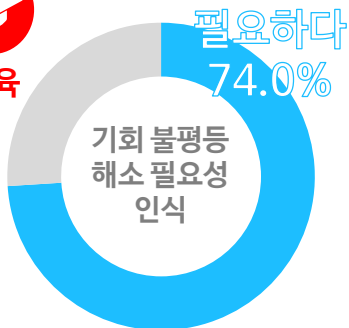
## 2 최우선 3개 분야 상세 분석

### ‘교육’ 분야 기회 불평등 해소가 필요하다는 응답은 74.0%

- 연령의 경우 ‘40대’에서 교육 분야 기회 불평등 해소가 필요하다는 응답 비율이 82.0%로 높음
- 최종학력별로는 ‘대학교(4년제)’ (78.7%), 지역별로는 ‘강원’ (86.7%), 가구소득별로는 ‘401~600만원’ (78.6%)에서 교육 분야 기회 불평등 해소가 필요하다는 응답 비율이 높게 나타남

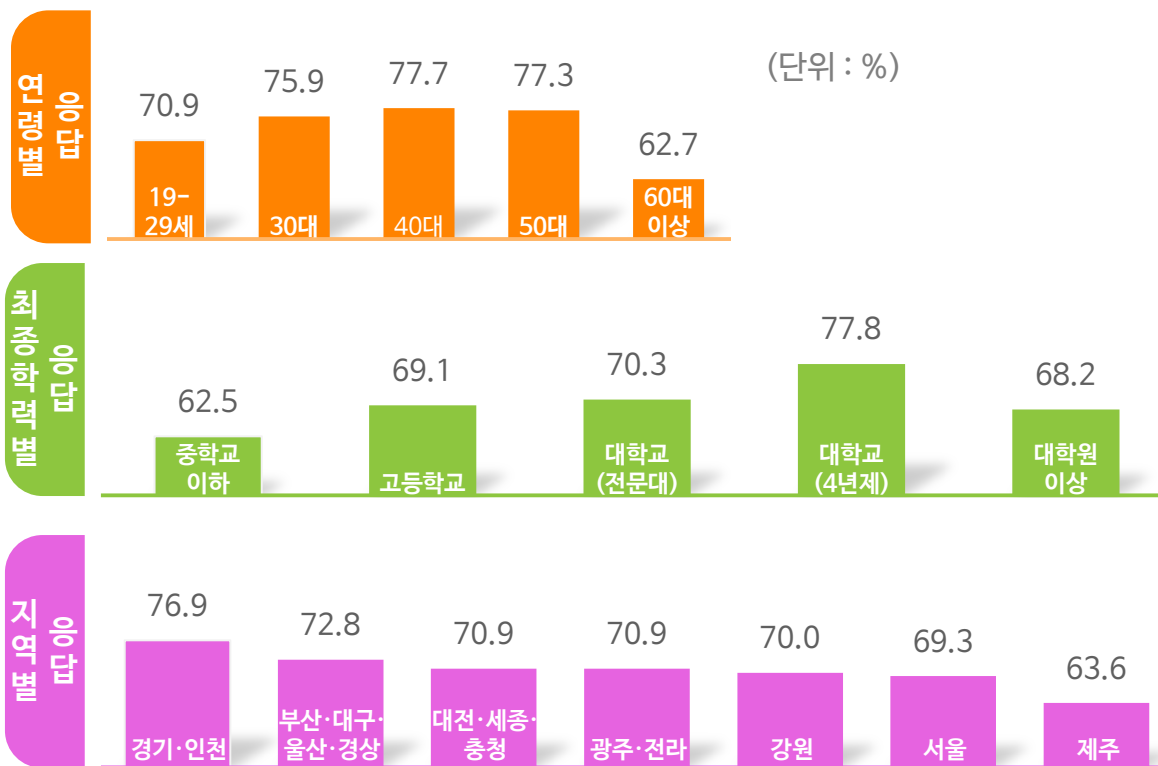
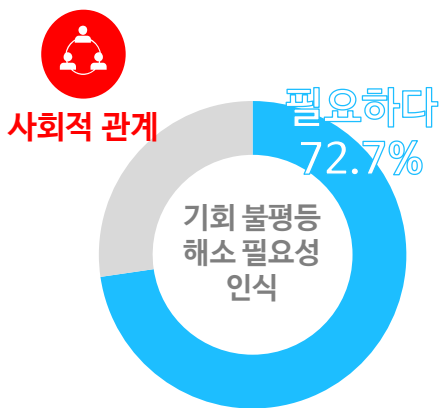


교육



### ‘사회적 관계’ 분야 기회 불평등 해소가 필요하다는 응답은 72.7%

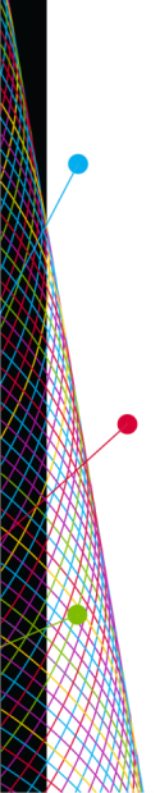
- 연령의 경우 ‘40대’에서 사회적 관계 분야 기회 불평등 해소가 필요하다는 응답 비율이 77.7%로 높음
- 최종학력별로는 ‘대학교(4년제)’(77.8%), 지역별로는 ‘경기·인천’(76.9%)에서 사회적 관계 분야 기회 불평등 해소가 필요하다는 응답 비율이 높게 나타남



# Part 03

## 기회 불평등 세부 주제 분석

---



# 1 개선 필요도 우선순위 분석

## ‘취약계층 청소년의 정신적·신체적 건강 기회 불평등’의 해소 필요도가 1순위

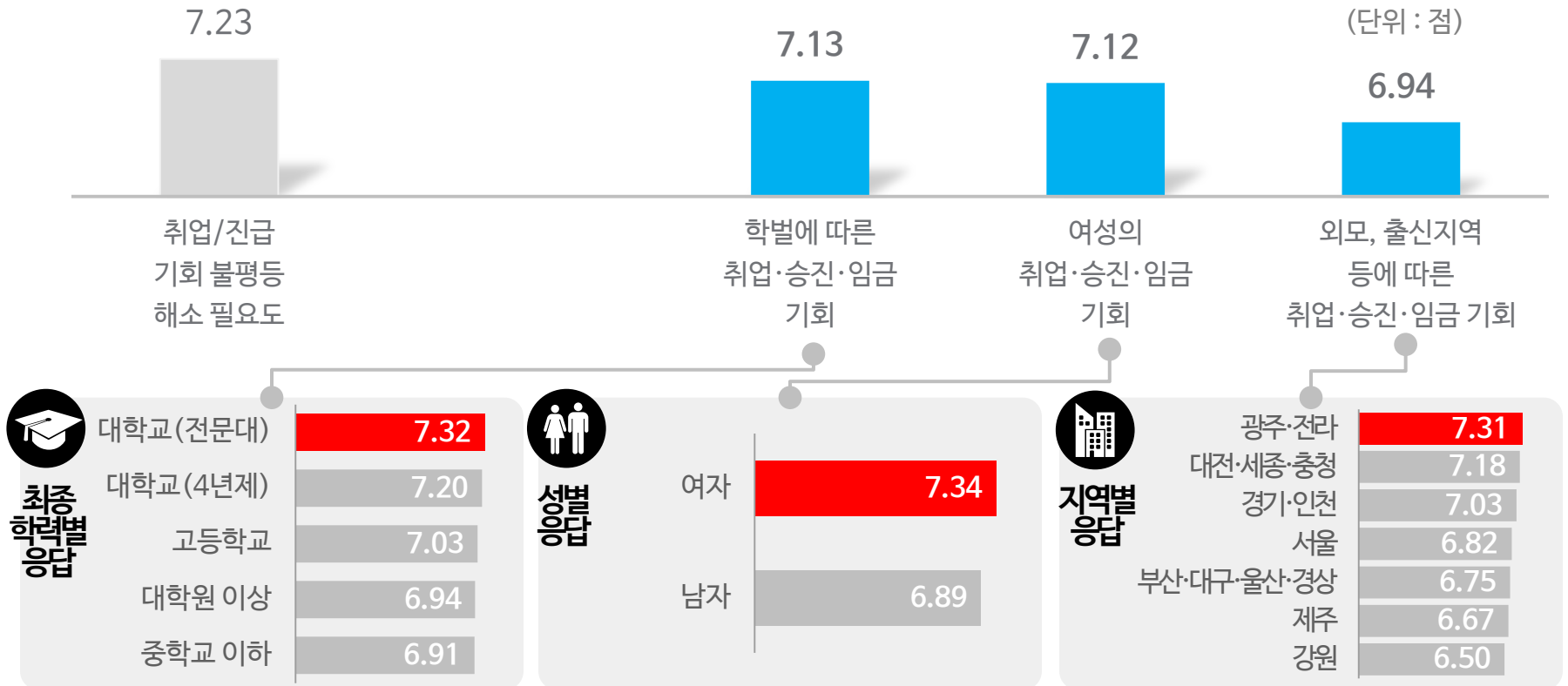
- 교육 분야 ‘지역에 따른 공교육 기회불평등’ (7.13점), ‘부모 사회경제적 수준에 따른 사교육 기회 불평등’ (7.13점), 취업·승진 분야 ‘학벌에 따른 기회 불평등’ (7.13점) 등의 해소 필요도 또한 상대적으로 높게 나타남

세부 주제		해소 필요도(점)
[건강]	취약계층 청소년의 정신적·신체적 건강 기회 불평등	7.22
[교육]	지역에 따른 공교육 기회 불평등	7.13
[취업·승진]	학벌에 따른 취업·승진·임금 기회 불평등	7.13
[건강]	지역에 따른 보건 의료 인프라 불평등	7.13
[교육]	부모의 사회경제적 수준에 따른 사교육 기회 불평등	7.13
[취업·승진]	여성의 취업·승진·임금 기회 불평등	7.12
[사회적관계]	사회경제적 수준에 따른 인맥·사회적 관계 형성 기회 불평등	7.09
[교육]	부모의 사회경제적 수준에 따른 진로선택 교육 기회 불평등	7.06
[교육]	노동환경에 따른 직장인 재교육 기회 불평등	6.99
[취업·승진]	업무외적 요소에 따른 취업·승진·임금 기회 불평등	6.94
[건강]	사회경제적 수준에 따른 건강 기회 불평등	6.93
[문화]	이동 약자의 문화 활동 기회 불평등	6.90
[교육]	경력단절 여성을 위한 평생교육 기회 불평등	6.86
[사회적관계]	지역에 따른 인맥·사회적 관계 형성 기회 불평등	6.86
[교육]	중장년·노년층을 위한 평생교육 기회 불평등	6.86
[문화]	지역에 따른 문화 활동 기회 불평등	6.81
[교육]	탈북, 다문화 등 취약계층의 교육 기회 불평등	6.78
[정보]	사회경제적 수준에 따른 정보 획득 기회 불평등	6.75
[정보]	도시와 농촌 등 지역에 따른 정보 획득 기회 불평등	6.75
[문화]	사회경제적 수준에 따른 문화 활동 기회 불평등	6.62
[사회적관계]	청소년, 다문화구성원 등 정치사회 참여 기회 불평등	6.54 (단위: 점)



### 취업·진급 분야 기회 불평등 세부 주제 해소 필요도

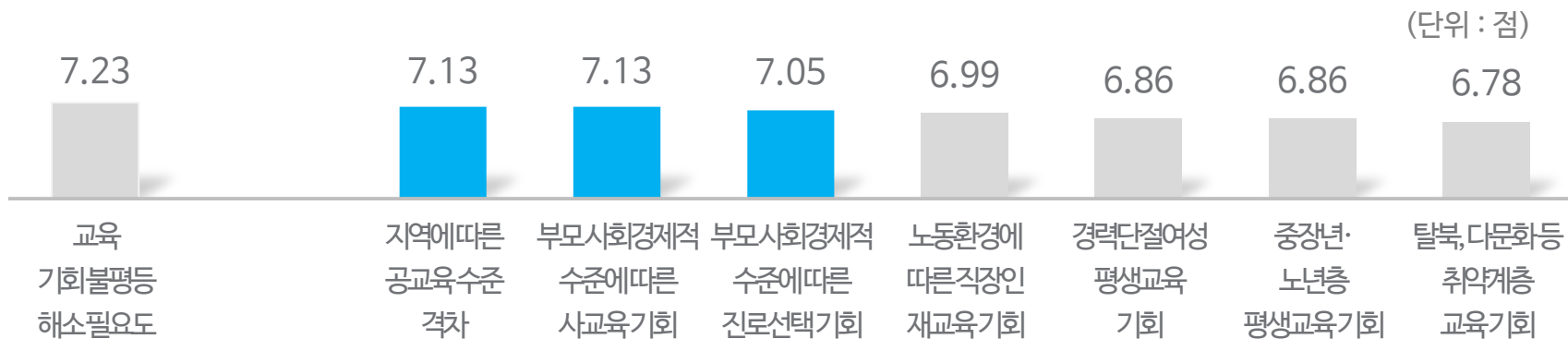
- ‘학벌에 따른 기회 불평등’ 해소 필요도가 7.13점으로 가장 높으며, 다음으로 ‘여성의 기회 불평등’이 7.12점으로 높게 나타남
- 학벌에 따른 기회 불평등의 경우 ‘대학교(전문대)’ 응답자에서 불평등 해소 필요도 점수가 7.32점으로 가장 높고, 여성의 기회 불평등의 경우 ‘여성’ 응답자(7.34점)가 ‘남성’(6.89점) 응답자 보다 해소 필요도 점수가 높고, 외모·출신지역 등에 따른 기회 불평등의 경우 ‘광주·전라’ 지역 응답자에서 해소 필요도 점수가 7.31점으로 가장 높음



※ 아래 차트는 각 세부 주제와 관련된 응답자 특성을 기준으로 분석함. ex) 학벌의 경우 ‘최종학력별’ 특성을 기준으로 분석

### 교육 분야 기회 불평등 세부 주제 해소 필요도

- ‘부모 사회경제적 수준에 따른 사교육 기회 불평등’ (7.13점), ‘지역에 따른 공교육 수준 격차’ (7.13점), ‘진로선택 교육 기회 불평등’ (7.05점) 의 개선 필요도 점수가 높게 나타남
- 지역에 따른 공교육 격차의 경우 ‘광주·전라’ 지역 응답자에서 해소 필요도 점수가 7.43점으로 가장 높고, 부모 사회경제적 수준에 따른 사교육 기회 불평등의 경우 가구소득 401~600만원 응답자에서 해소 필요도 점수가 7.44점으로 가장 높고, 부모 사회경제적 수준에 따른 진로선택 교육 기회 불평등의 경우도 가구소득 401~600만원 응답자에서 해소 필요도 점수가 7.43점으로 가장 높음



#### 지역별 응답

광주·전라	7.43
대전·세종·충청	7.27
제주	7.27
경기·인천	7.22
부산·대구·울산·경상	7.12
강원	7.06
서울	6.82

#### 가구 소득별 응답

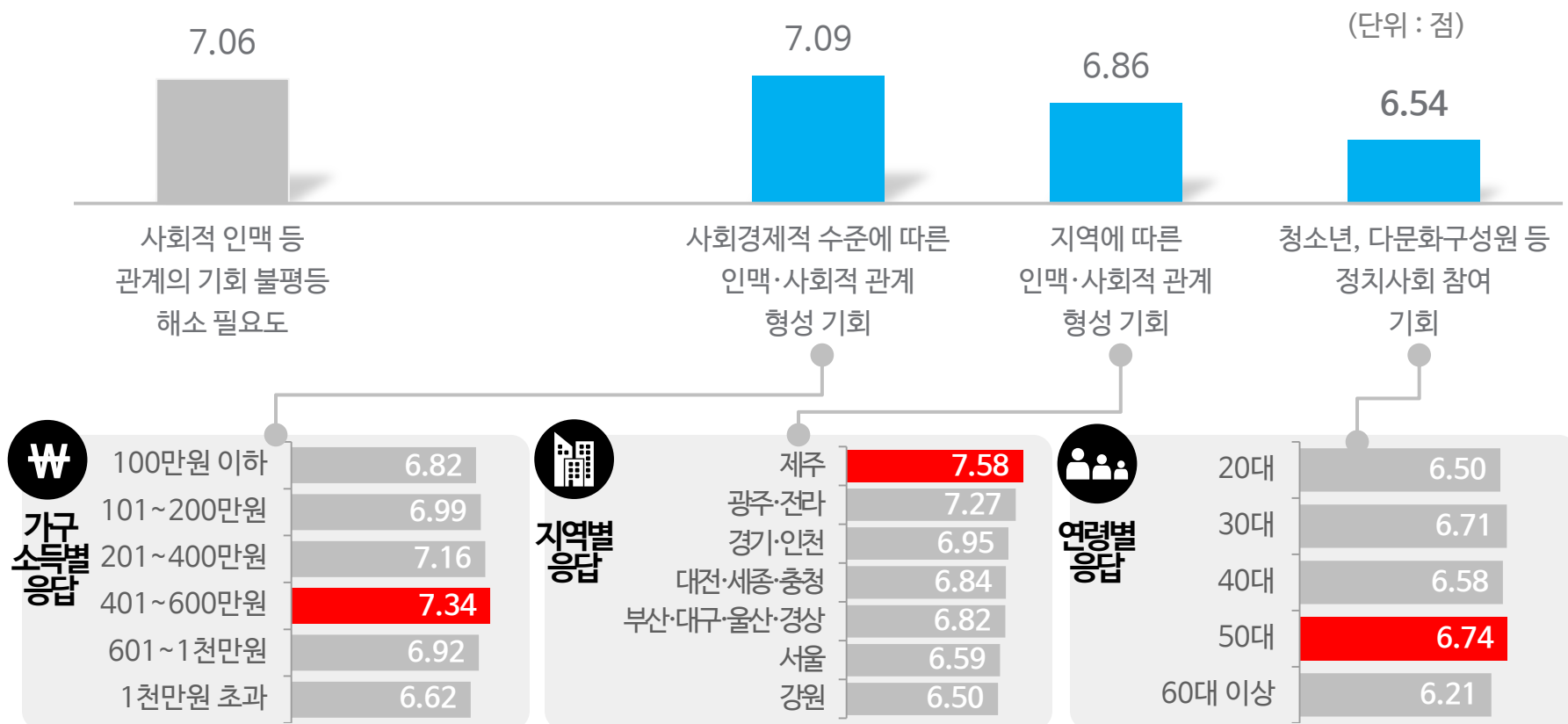
100만원 이하	6.29
101~200만원	7.03
201~400만원	7.18
401~600만원	7.44
601~1천만원	7.30
1천만원 초과	6.96

#### 가구 소득별 응답

100만원 이하	6.26
101~200만원	7.08
201~400만원	7.08
401~600만원	7.43
601~1천만원	7.06
1천만원 초과	6.67

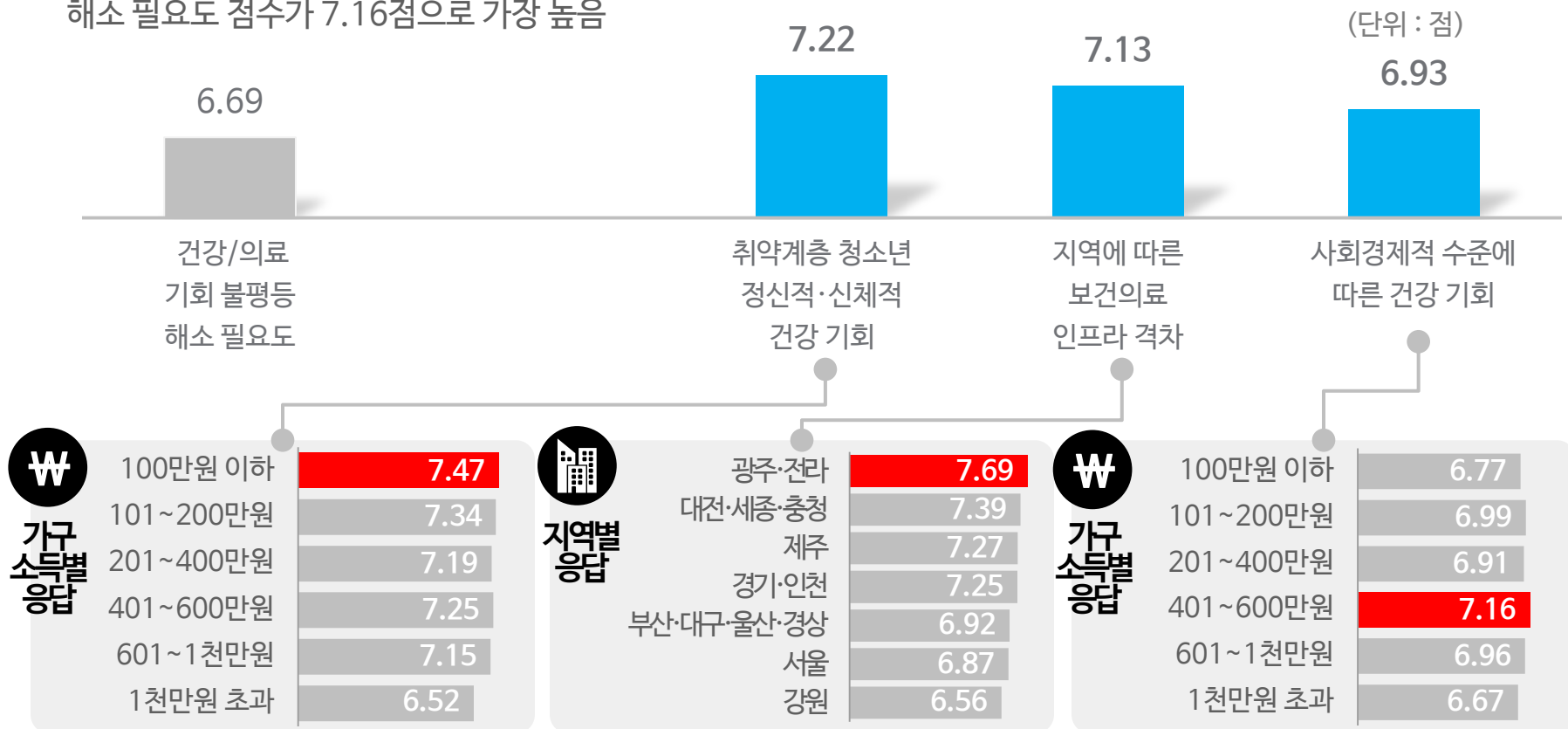
### 사회적 관계 분야 기회 불평등 세부 주제 해소 필요도

- ‘사회경제적 수준에 따른 인맥·사회적 관계 기회 불평등’ 해소 필요도 점수가 7.09점으로 가장 높게 나타남
- 사회경제적 수준에 따른 인맥·관계 형성 기회 불평등의 경우 가구소득 401~600만원 응답자에서 해소 필요도 점수가 7.34점으로 가장 높고, 지역에 따른 인맥·사회적 관계 형성 기회 불평등의 경우 제주 지역 응답자에서 해소 필요도 점수가 7.58점으로 가장 높고, 청소년 등 정치사회 참여 기회 불평등의 경우 50대 응답자에서 해소 필요도 점수가 6.74점으로 가장 높음



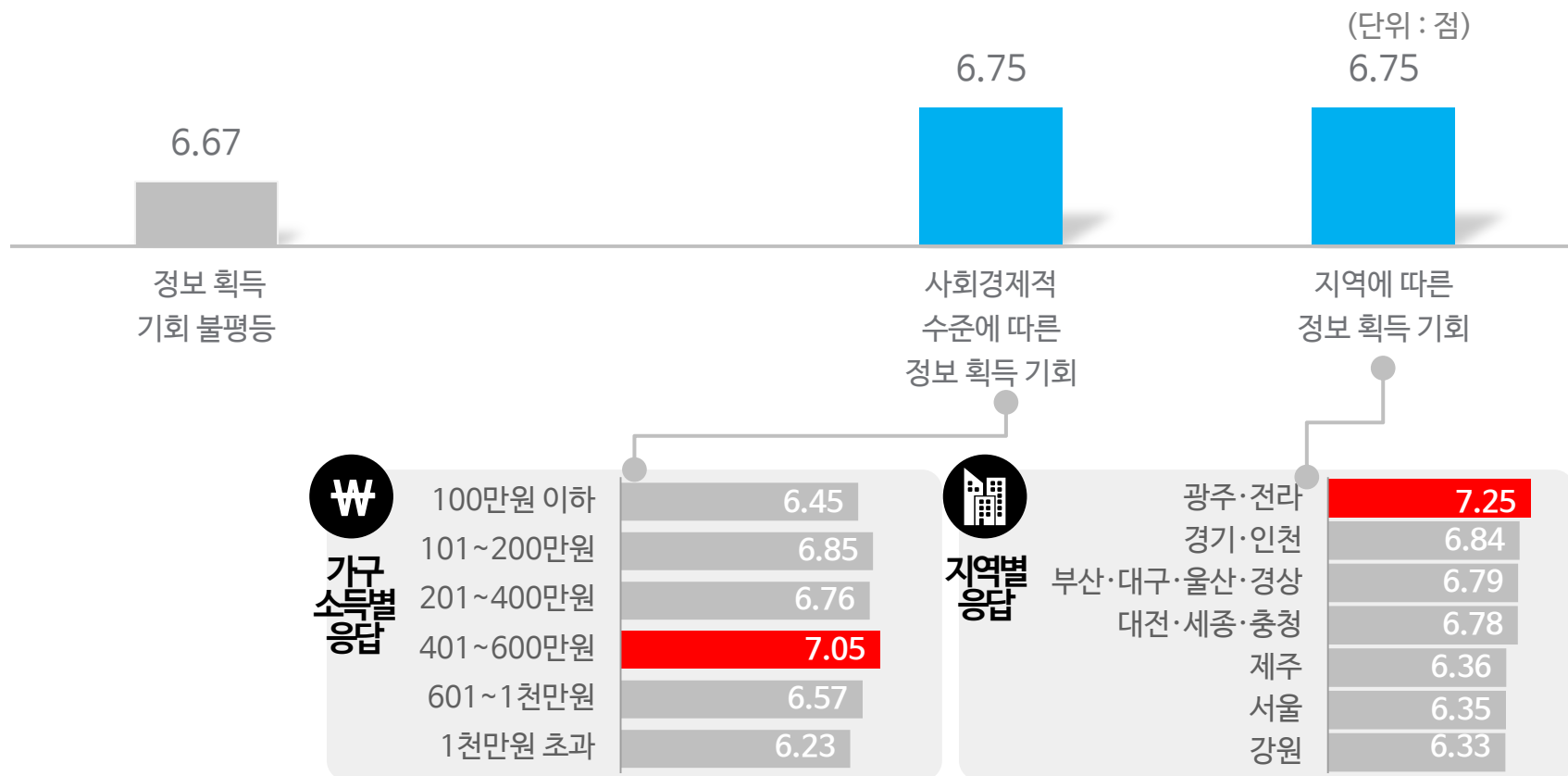
### 건강/의료 분야 기회 불평등 세부 주제 해소 필요도

- ‘취약계층 청소년의 정신적·신체적 건강 기회 불평등’ 해소 필요도 점수가 7.22점으로 가장 높으며, 다음으로 ‘지역에 따른 보건의료 인프라 격차’ 해소 필요도가 7.13점으로 높게 나타남
- 취약계층 청소년의 정신적·신체적 건강 기회의 경우 가구소득 100만원 이하 응답자에서 해소 필요도 점수가 7.47점으로 가장 높고, 지역에 따른 보건 의료 인프라 격차의 경우 광주·전라 지역 응답자에서 해소 필요도 점수가 7.69점으로 가장 높고, 사회경제적 수준에 따른 건강 기회의 경우 가구소득 401~600만원 응답자에서 해소 필요도 점수가 7.16점으로 가장 높음



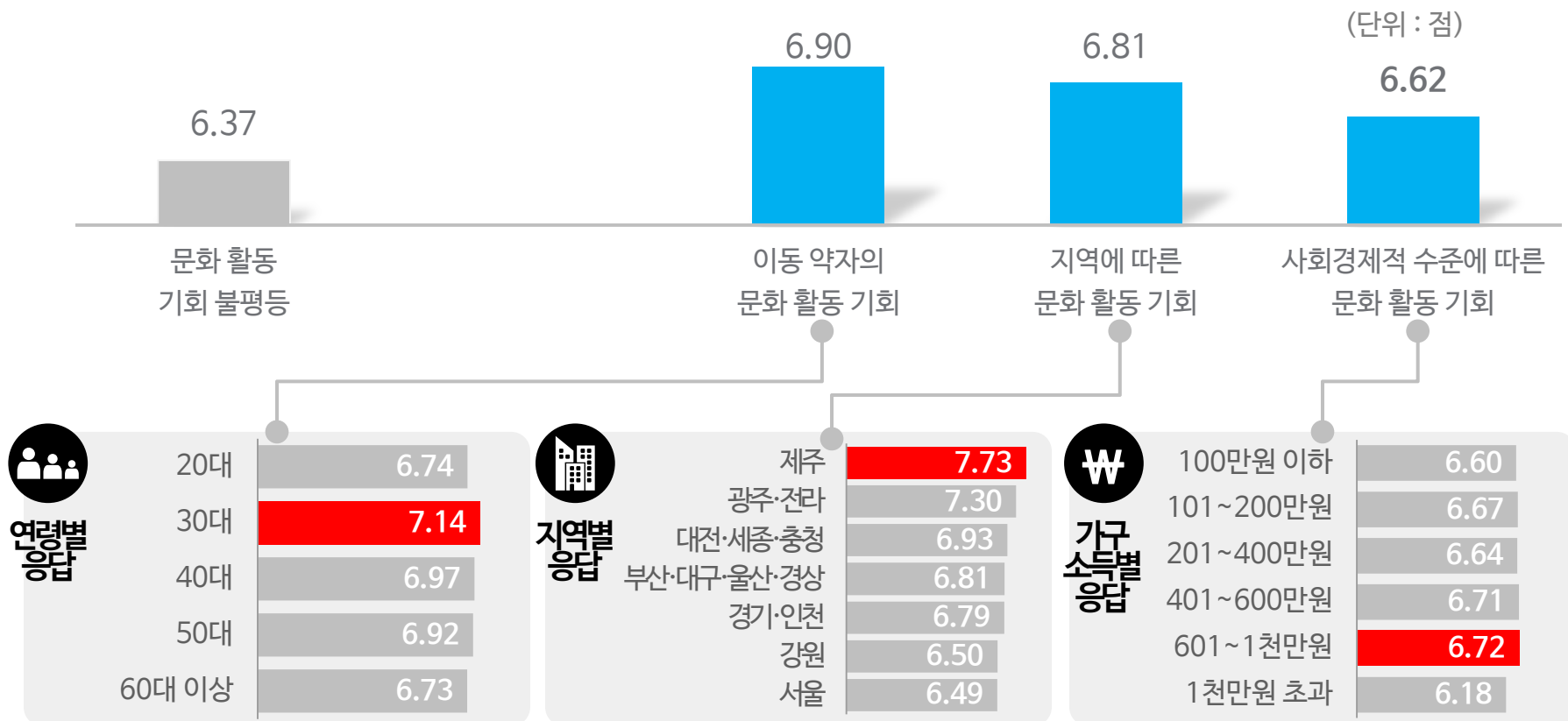
### 정보 분야 기회 불평등 세부 주제 해소 필요도

- ‘사회경제적 수준에 따른 정보 획득 기회 불평등’, ‘지역에 따른 정보 획득 기회 불평등’의 해소 필요도는 모두 6.75점으로 동일함
- 사회경제적 수준에 따른 정보 획득 기회의 경우 가구소득 401~600만원 응답자에서 해소 필요도 점수가 7.05점으로 가장 높고, 지역에 따른 정보 획득 기회 불평등의 경우 광주·전라 지역 응답자에서 해소 필요도 점수가 7.25점으로 가장 높음

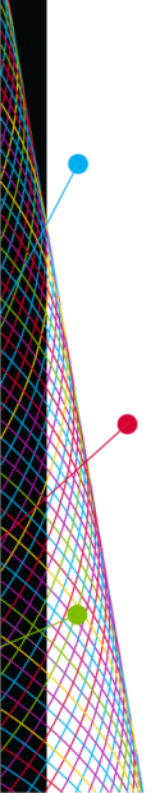


### 문화 분야 기회 불평등 세부 주제 해소 필요도

- ‘이동 약자의 문화 활동 기회 불평등’ 해소 필요도가 6.90점으로 가장 높고, 다음으로 ‘지역에 따른 문화 활동 기회 불평등’이 6.81점으로 높게 나타남
- 이동 약자의 문화활동 기회의 경우 30대 응답자에서 해소 필요도 점수가 7.14점으로 가장 높고, 지역에 따른 문화 활동 기회의 경우 제주 지역 응답자에서 해소 필요도 점수가 7.73점으로 가장 높고, 사회경제적 수준에 따른 문화 활동 기회의 경우 가구소득 601~1천만원 응답자에서 해소 필요도 점수가 6.72점으로 가장 높음



# *Part 04*    추가 주제 및 해소 방안 분석(VOC)



# 1 추가 주제 및 해소 방안

※ 아래 추가주제와 해소방안은 설문조사 항목 이외의 기회 불평등 주제에 대한 응답자의 개인적 의견을 주관식 문항으로 수집하여 분석한 결과임



교육

## 추가 주제

- ✓ 정규직과 비정규직 간 사내 교육 기회 불평등
- ✓ 병역으로 인한 교육 기회 불평등
- ✓ 법학·의학 전문대학원 등 입학 기회 격차
- ✓ 장애아동, 장애인 교육 기회 불평등
- ✓ 특목고, 자사고 등과 일반학교 간의 교육 질, 입시 격차
- ✓ 해외 어학연수, 유학 등의 기회 불평등

## 해소방안

- ✓ 공교육 정성화 (인성 교육 강화, 교육자 역량 강화, 적성 중심 교육 등)
- ✓ 대학 수도권 집중 현상 해소 및 지방 대학교 활성화
- ✓ 대학 등록금 문제 해결 (완전 무상 교육 등)
- ✓ 대학교의 숫자를 줄이고 직업 고등학교 양성
- ✓ 사회적 약자에 대한 완전 무상교육 실시
- ✓ 재능 있는 아동·청소년을 위한 후원 활동 활성화
- ✓ 지방 출신 대학생을 위한 주거 비용 보조 사업 필요
- ✓ 특목고, 자사고 제도 폐지



사회적 관계

## 추가 주제

- ✓ 장애인과 비장애인의 사회적 활동 차이로 인한 관계 격차
- ✓ 농촌지역에서 생활하는 청소년들이 사회적 인맥을 쌓을 수 있는 기회 불평등
- ✓ 직업에 따른 사회적 관계 형성 기회 불평등

## 해소방안

- ✓ 공동체 의식을 기를 수 있는 기회 활성화
- ✓ 다문화가정, 이주노동자 등 외국인에 대한 편견 및 의식 개선 활동
- ✓ 다문화 가족 사회 적응 프로그램 확충
- ✓ 다양한 직업군의 사람을 만나 직업에 대한 편견을 줄일 수 있는 기회 활성화
- ✓ 사회적으로 성공한 사람들과의 관계 및 모임 기회 제공
- ✓ 청소년이 희망하는 직업을 가진 성인과 만남의 기회 마련
- ✓ 고령자, 사회적 약자 등 대상 SNS 사용 능력 교육 실시

Q. 앞서 응답해주신 문항 이외에, 한국 사회에서 반드시 해소가 필요하다고 생각하는 OO분야 기회 불평등 주제가 있다면 말씀해주시기 바랍니다.



# 1 추가 주제 및 해소 방안



## 취업/승진

### 추가 주제

- ✓ 다문화 구직자의 취업 및 승진 불평등
- ✓ 혼인 상태, 가족 상황에 따른 취업기회 불평등
- ✓ 출신 지역에 따른 취업 불평등
- ✓ 장애인의 취업 및 승진 불평등
- ✓ 연령에 따른 취업 및 승진 불평등
- ✓ 암묵적인 장기근속 조건 적용
- ✓ 사회초년생 취업 기회 불평등(근거없는 경력자 우대 등)
- ✓ 부모 직업군에 따라 자녀의 선택 기회 격차
- ✓ 병역에 따른 취업 기회 불평등

### 해소방안

- ✓ 이력서 채용 무관 정보 기재 금지(가족 상황, 출신지역, 출신학교 기재 금지, 사진 부착 금지)
- ✓ 스펙 중시 채용 지양



## 문화

### 추가 주제

- ✓ 도농간 아동 청소년 문화예술 접근 기회 격차
- ✓ 영유아 자녀를 가진 맞벌이 부부의 문화활동 기회 불평등
- ✓ 다양한 문화체험 등에 대한 정보 접근 격차

### 해소방안

- ✓ 공교육 과정 중 문화활동 기회 제공 확대
- ✓ 다문화 가족을 위한 문화활동 프로그램 강화
- ✓ 문화소외계층 문화예술 분야 지원 사업 접근성 개선
- ✓ 문화활동을 주말에 한해서 저렴한 비용으로 향유 할 수 있는 기회 제공

Q. 앞서 응답해주신 문항 이외에, 한국 사회에서 반드시 해소가 필요하다고 생각하는 OO분야 기회 불평등 주제가 있다면 말씀해주시기 바랍니다.

# 1 추가 주제 및 해소 방안



건강/의료

## 추가 주제

- ✓ 건강/의료 정보 접근 격차
- ✓ 소기업, 중기업, 대기업 등 근무 기업 규모에 따른 의료서비스 격차
- ✓ 동일 직장 내 정규직과 비정규직의 의료 혜택 차이

## 해소방안

- ✓ 농어촌 지역 보건소 다양한 전문의 확충
- ✓ 저소득 계층을 위한 정기적인 건강 검진 서비스 지원 필요
- ✓ 이주 노동자를 위한 의료 서비스 필요



정보

## 추가 주제

- ✓ 부모가 없는 아이 등 취약계층 아동의 정보 획득 기회 불평등
- ✓ 취약계층의 정보 교환 기회 격차
- ✓ 정보 해석 능력 불평등
- ✓ 인맥에 의한 정보 취득 불평등
- ✓ 연령간 정보격차(고령화 등)

## 해소방안

- ✓ 공공부문 정보의 적극적인 확산 활동 활성화 필요
- ✓ 특정 집단의 고급정보 독점 문제 해결

Q. 앞서 응답해주신 문항 이외에, 한국 사회에서 반드시 해소가 필요하다고 생각하는 OO분야 기회 불평등 주제가 있다면 말씀해주시기 바랍니다.



nielsen

AN UNCOMMON SENSE  
OF THE CONSUMER™